

Excel Kurs: CUBE-Funktionen – Mehr Flexibilität in der Berichtserstellung (8 Einheiten)

Entdecken Sie die Flexibilität von Excel CUBE-Funktionen! Sind Sie es leid, bei der Arbeit mit Pivot-Tabellen an starre Strukturen gebunden zu sein? Mit CUBE-Funktionen können Sie diese Einschränkungen hinter sich lassen und Ihre Berichte ganz individuell gestalten. Diese leistungsstarken Funktionen ermöglichen es Ihnen, gezielt auf Werte aus dem Datenmodell (Power Pivot) zuzugreifen – und das mit voller kreativer Freiheit.

- ☑ ... FLEXIBLE BERICHTE MITTELS CUBE-FUNKTIONEN ERSTELLEN
- ☑ ... MEHR GESTALTUNGSFREIHEIT BEI DER ANORDNUNG IHRER BERICHTE
- ☑ ... GEZIELT WERTE ABFRAGEN UND MITTELS INTERAKTIVER ELEMENTE STEuern

Kursziele

In diesem Kurs lernen Sie, wie Sie mit Excel CUBE-Funktionen flexible und individuell gestaltete Berichte erstellen. Sie erfahren, wie Sie gezielt einzelne Werte aus Ihrem Datenmodell (Power Pivot) abfragen und diese mit maximaler Gestaltungsfreiheit in Dashboards oder Berichten integrieren können – weit über die Möglichkeiten einer herkömmlichen Pivot-Tabelle hinaus.

Darüber hinaus zeigen wir Ihnen, wie Sie Datenschnitte und Zeitachsen, die Sie aus Pivot-Tabellen kennen, nahtlos in Ihre CUBE-Formeln einbinden. So können Sie Ihre Berichte präzise filtern und optimal an Ihre Bedürfnisse anpassen.

Zielgruppe

Dieser Kurs richtet sich an Personen, die mittels Power Pivot umfangreiche Datensätze analysieren und aussagekräftige Berichte erstellen. Nun möchten Sie ein praktisches Werkzeug erlernen, um mit wenig Aufwand die Komplexität und Aussagekraft Ihrer Berichte erhöhen.

Voraussetzung

Dieser Kurs ist aufbauend auf dem **Excel Kurs: Power Pivot** bzw. gleichwertigem Wissen. Ein sicherer Umgang mit Power Pivot wird vorausgesetzt.

Sie benötigen mindestens **Microsoft Excel ab Version 2016 inkl. Power Pivot und Power Query**.

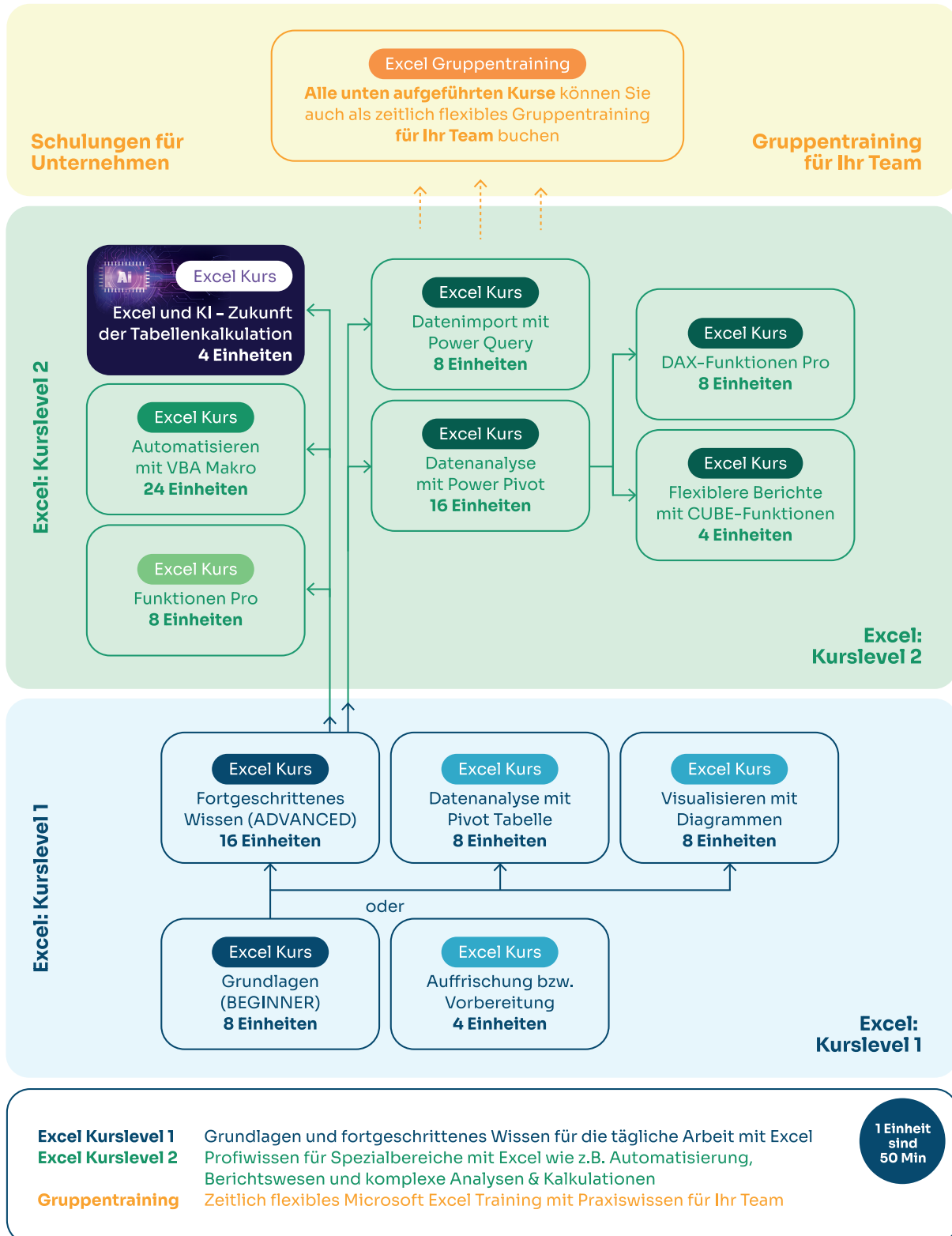
Kursinhalte

Excel Kurs: CUBE-Funktionen – Mehr Flexibilität in Ihren Berichten (4 Einheiten)

Erlernen Sie, wie Sie mit CUBE-Funktionen dynamische und individuell gestaltete Berichte erstellen, um Ihre Geschäftsdaten noch besser zu analysieren. Im Kurs erwarten Sie folgende Inhalte:

- > **Grundlagen der CUBE-Funktionen:** Nutzen Sie Funktionen wie =CUBEWERT(), =CUBEELEMENT() und mehr, um flexibel auf das Datenmodell (Power Pivot) zuzugreifen.
- > **Integration von MEASURES:** Lernen Sie, berechnete Kennzahlen (MEASURES) aus Ihrem Datenmodell direkt in CUBE-Funktionen zu verwenden.
- > **Datenschnitte und Zeitachsen:** Steuern und filtern Sie Ihre Berichte effizient, indem Sie Datenschnitte und Zeitachsen in Ihre CUBE-Funktionen einbinden.
- > **Pivot-Tabellen optimieren:** Konvertieren Sie Pivot-Tabellen in CUBE-Funktionen und profitieren Sie von deren Flexibilität.
- > **Praktische Tipps und Tricks:** Erhalten Sie wertvolle Hinweise, um Ihre Berichte schneller und effektiver zu gestalten.

Überblick über unsere angebotenen Kurse:



KURSLEVEL 2

Gruppentraining für Ihr Team



Diesen Kurs können wir für Ihr Team auch als internes Gruppentraining abhalten.
Bauen Sie zielsicher Excel Praxiswissen für Ihr Team auf!





Sie haben noch weitere Fragen an uns?

Rufen Sie uns einfach an oder senden Sie uns eine E-Mail.

Österreich

 +43 (0) 1 37 09 134
 office@excel-kurse.at
www.excel-kurse.at

Deutschland

 +49 (0) 89 6 282 97 02
 office@excel-kurse.de
www.excel-kurse.de

Stand: 22.02.2025